



## LUMINARIA PARA DESCOLGAR | TROMSO LCL500 - 30W

### Especificaciones Técnicas

Ítem No.	LCLD50030CW	LCLD50030CN
Color	Blanca	Negra
Consumo	30W	30W
Tensión	100-277V	100-277V
Flujo Luminoso (Lm)	60-70Lm/W	60-70Lm/W
Temperatura de Color (K)	4000K	4000K
Índice de Reproducción Cromática (IRC)	≥80	≥80
Factor de Potencia	≥ 0.9	≥ 0.9
Temperatura de funcionamiento	-20°C~+40°C	-20°C~+40°C

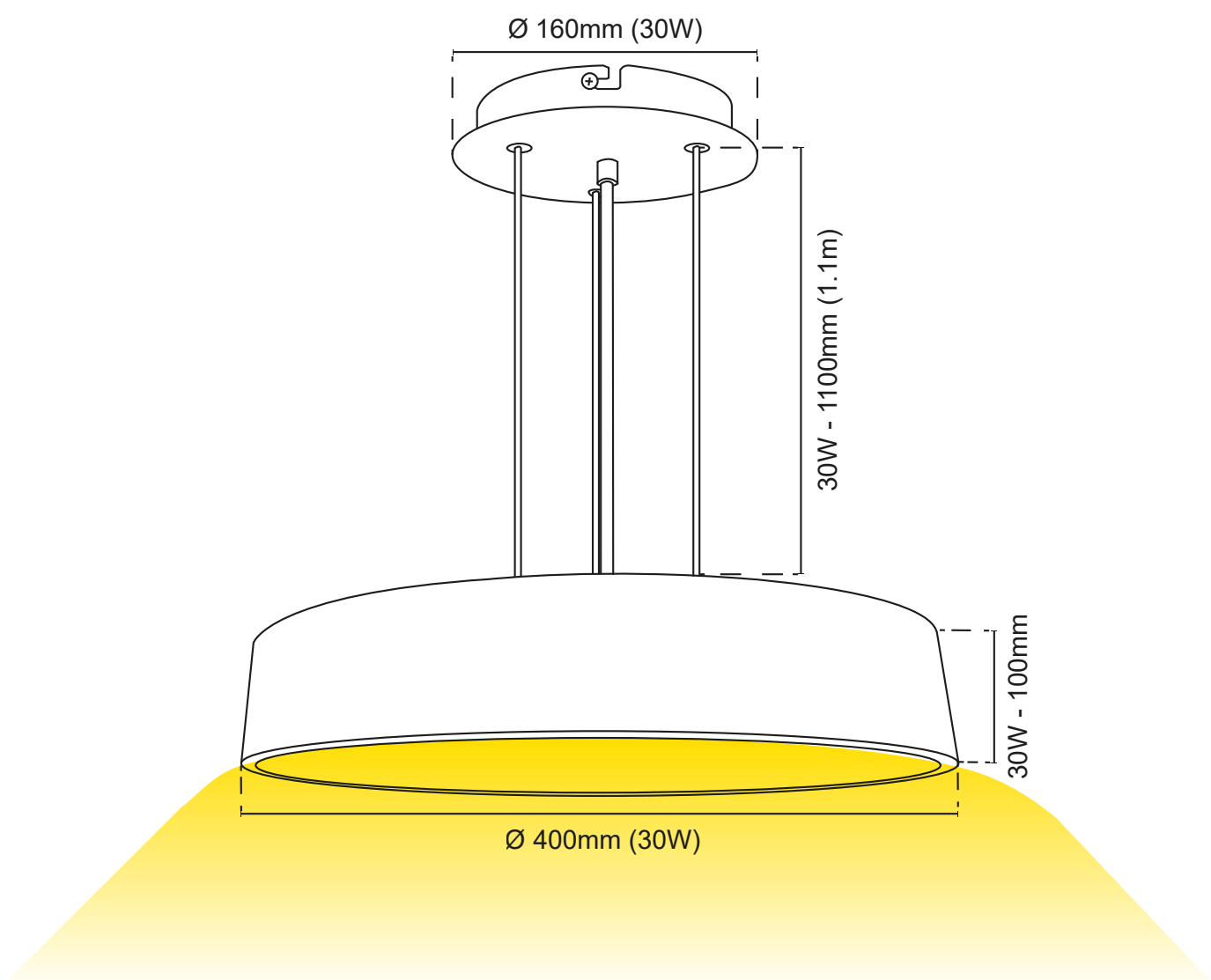
## Características

<b>Atenuable (Dimerizable)</b>	Dimerizable 0-10V
<b>Aplicación</b>	Descolgar
<b>Material</b>	Metal + Acrílico
<b>Angulo de apertura</b>	120°
<b>Vida útil</b>	50000Hrs
<b>Tipo de LED</b>	SMD

## Precauciones al instalar

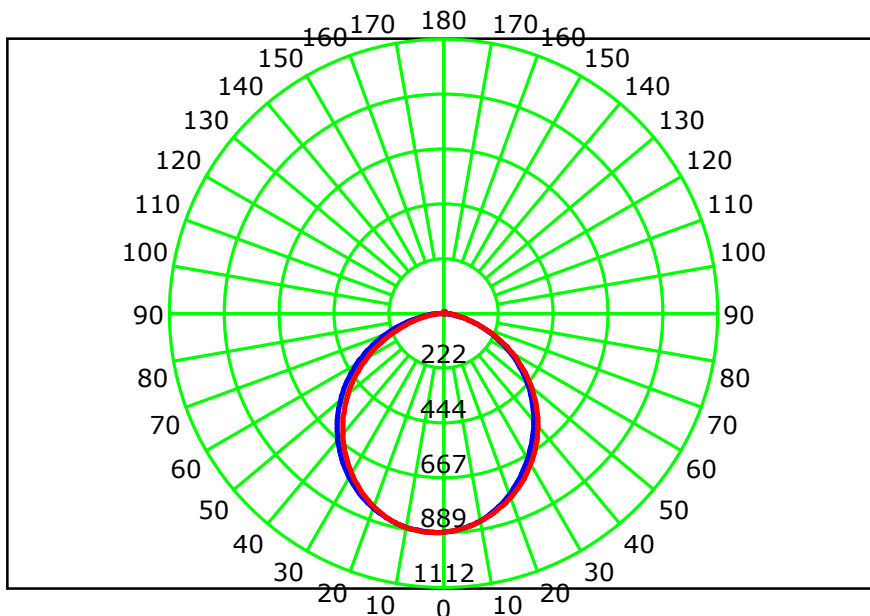
- La instalación debe realizarse estrictamente de acuerdo con las instrucciones.
- Abstenerse de instalar la luminaria en zonas inestables, deformadas o dañadas.
- Asegúrese de haber cortado la fuente de alimentación antes de instalar, cambiar o limpiar la lámpara.
- Asegúrese de que no haya ningún componente suelto.

## Diagrama de medidas

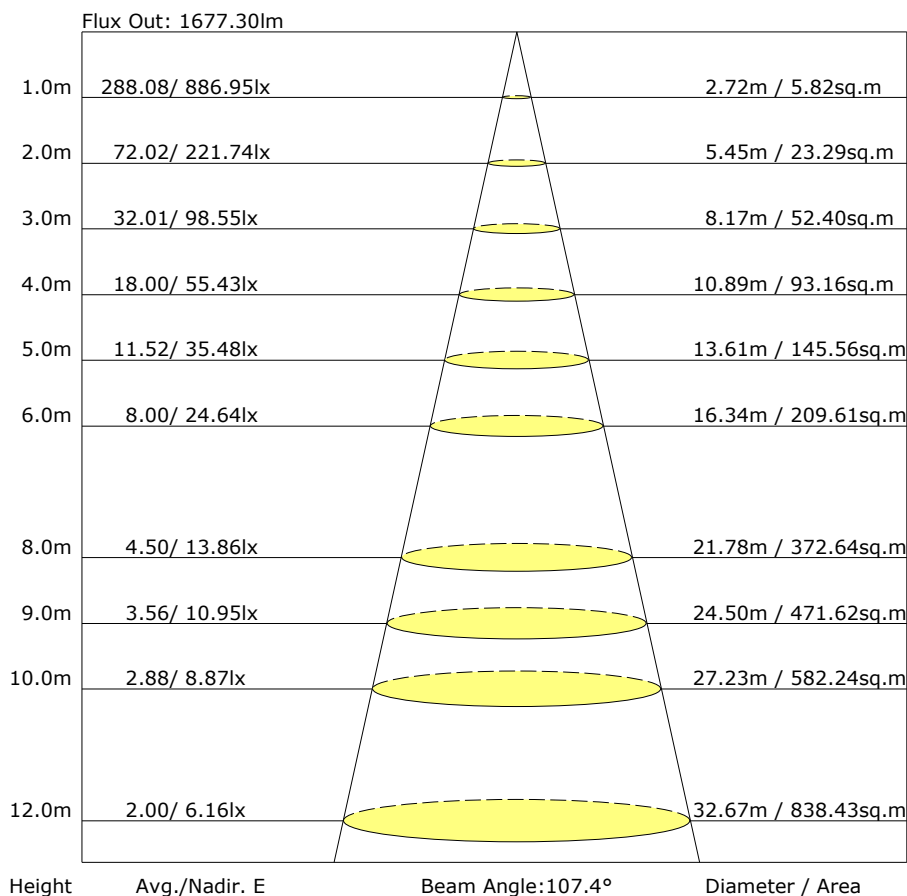


**Fotometría:**

**Luminous Intensity Distribution Curve**



**The Average Illuminance Effective Figure**



\*La información contenida corresponde a valores nominales registrados bajo condiciones controladas de tensión y temperatura. Información sujeta a cambio sin previo aviso por evolución de la tecnología LED.

## Instalación:

