

• Para uso en interior y exterior

## LUMINARIA DE PISO TIPO BOLARDO LED | RAPLA LDP153

### Especificaciones Técnicas

Ítem No.	LDP15311AG	LDP15365AN
Color	Gris	Negro
Potencia	13W	13W
Tensión	120-240V	100-240V
Flujo Luminoso (Lm)	760lm	760lm
Temperatura de Color (K)	3000K	3000K
Índice de Reproducción Cromática (IRC)	≥80	≥80
Factor de Potencia	≥ 0.5	≥ 0.5

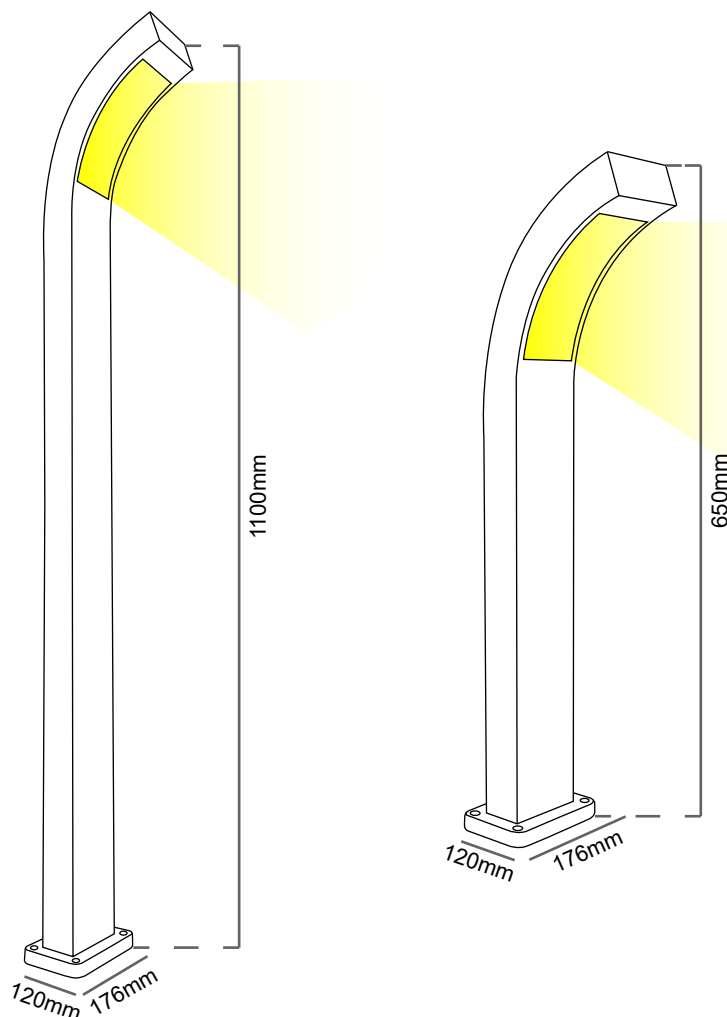
## Características

<b>Atenuable (Dimerizable)</b>	No
<b>Aplicación</b>	Sobreponer (piso)
<b>Material</b>	Aluminio
<b>Terminado</b>	Pintura electrostática
<b>Tipo de LED</b>	SMD
<b>SDMC</b>	≤ 3
<b>Ángulo de apertura</b>	109°
<b>Temperatura de funcionamiento</b>	-20°C~+45°C
<b>Vida Útil (Horas)</b>	30.000Hrs

## Precauciones al instalar

- La instalación debe realizarse estrictamente de acuerdo con las instrucciones.
- Abstenerse de instalar la luminaria en techos inestables, deformados o dañados.
- Asegúrese de haber cortado la fuente de alimentación antes de instalar, cambiar o limpiar la lámpara.
- Asegúrese de que no haya ningún componente suelto.

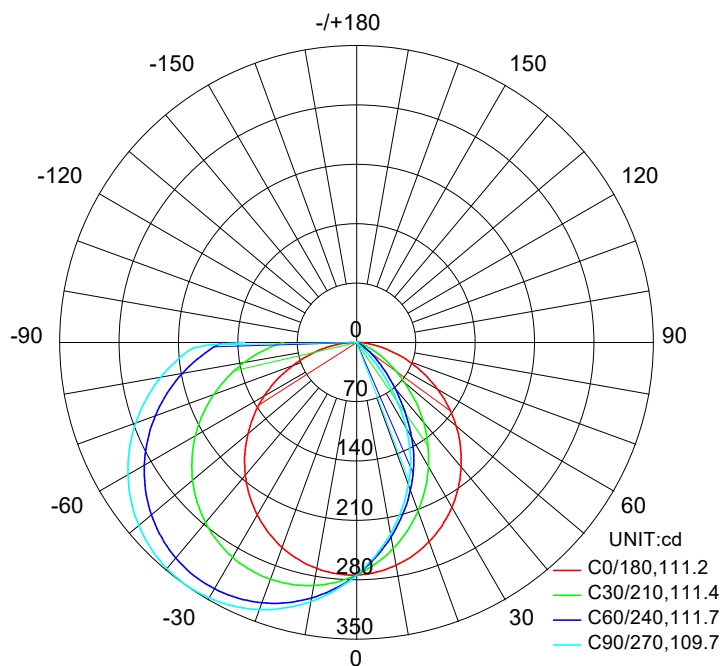
## Medidas:



Para proceder con la garantía es indispensable cumplir con los puntos antes mencionados, se debe programar una revisión con nuestros técnicos para analizar la instalación, de lo contrario no se hará válida la garantía.

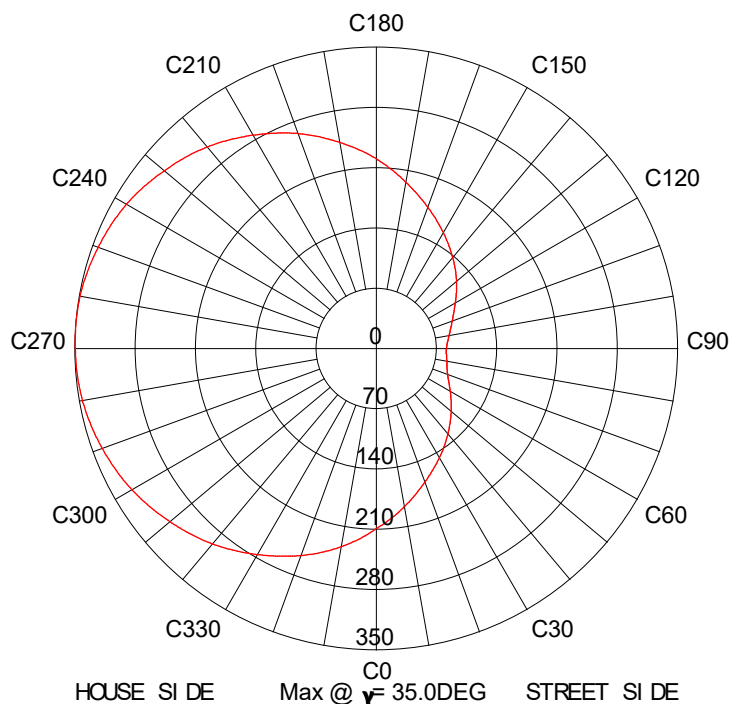
**Fotometrías:**

**INTENSITY DISTRIBUTION DIAGRAM  
IN C PLANS**



AVERAGE BEAM ANGLE(50%):111.0 DEG

**MAX INTENSITY CONE SURFACE  
DISTRIBUTION DIAGRAM**



\*La información contenida corresponde a valores nominales registrados bajo condiciones controladas de tensión y temperatura.  
Información sujeta a cambio sin previo aviso por evolución de la tecnología LED.